

PROCEDIMIENTO DE CONTRATACIÓN ADMINISTRATIVA DE LA UPM (ACUERDO MARCO SU-54/21 JF)

Actuaciones del CONTRATO BASADO en el Acuerdo Marco SU-54/21 JF

Para racionalizar y ordenar la adjudicación de contratos de suministro de libros y material bibliográfico la Universidad Politécnica de Madrid necesitó concluir el **Acuerdo Marco SU-54/21 JF**.

En este Acuerdo Marco se han determinado las condiciones a las que habrán de ajustarse los contratos basados a adjudicar por la Universidad Politécnica de Madrid, para la adquisición de dichos materiales con destino a las Bibliotecas, Departamentos, Centros de Investigación e Investigadores de sus Centros, que se realice con cargo a presupuesto de la UPM.

Este procedimiento que se detalla a continuación va dirigido, principalmente, a los Departamentos, Centros de Investigación e Investigadores que adquieran material bibliográfico con cargo a sus presupuestos. El material bibliográfico que se adquiera a cargo del presupuesto de la Biblioteca de cada Centro de la UPM llevará un procedimiento un poco distinto y será gestionado directamente por la Biblioteca.

1. Inicio de expediente y aprobación del gasto: documentos a cumplimentar por la Unidad donde surge la necesidad del gasto

El procedimiento de contratación se inicia con la cumplimentación, por parte de la Unidad solicitante del contrato (debe tener competencia para adquirir los bienes), de los siguientes documentos:

1.1 La solicitud de oferta a la empresa seleccionada en el lote correspondiente del Acuerdo Marco SU-54/21 JF se efectuará en las páginas web facilitadas por los adjudicatarios, en las hojas de pedido que cada empresa ponga a disposición de la Universidad o mediante correo electrónico.

Los departamentos, PDI o investigadores deberán seleccionar la empresa de entre las adjudicadas a la Biblioteca del Centro al que estén adscritos (puede consultar lista de proveedores por lotes y sus contactos en “Más Información” dentro del Portal del Investigador).

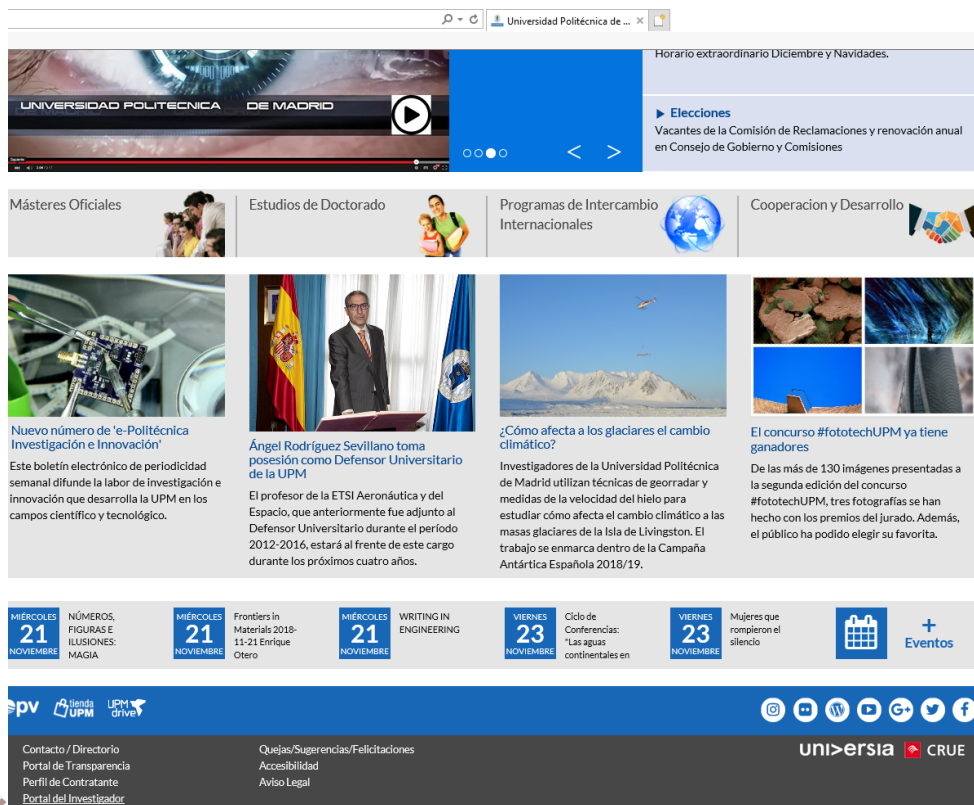
1.2 La oferta recibida, que la empresa adjudicataria deberá enviar por medios electrónicos, pero nunca de modo verbal.

1.3 **El solicitante comunicará a las Secciones Económicas de los Centros de Gasto la necesidad de elaborar el expediente** contable, por el importe de la oferta del proveedor (IVA incluido), justificativo de la existencia de crédito (Se elabora en UXXI-Económico) (Si el peticionario es la Sección Económica serán ellos los que se encarguen de estos trámites). El expediente se debe efectuar a nombre del

proveedor seleccionado. La Sección Económica indicará la aplicación presupuestaria correcta y los códigos DIR a utilizar.

1.4 Memoria justificativa de la necesidad e idoneidad del contrato y resolución de aprobación, adjudicación y compromiso de gasto del contrato basado en el Acuerdo Marco SU-54/21 JF.

Para generar las Memorias que permitirán las autorizaciones de compras basadas en acuerdos marco debemos entrar en: <http://www.upm.es/> / Portal del investigador



The screenshot shows the UPM website homepage. At the top, there is a navigation bar with the university name and a search icon. Below this is a large banner area with a video player and a navigation menu. The main content area features several news articles and announcements, including 'Nuevo número de la Politécnica Investigación e Innovación', 'Ángel Rodríguez Sevillano toma posesión como Defensor Universitario de la UPM', and '¿Cómo afecta a los glaciares el cambio climático?'. At the bottom, there is a calendar section for November 2018, with dates 21 and 23 highlighted. The footer contains contact information, social media links, and logos for 'uni>ersia' and 'CRUE'.

El usuario es nuestra cuenta de correo upm y la contraseña la que tengamos para el correo: xx@upm.es.



Portal del investigador

Universidad Politécnica de Madrid

Acceda con su cuenta de correo UPM completa
(usuario@upm.es o usuario@alumnos.upm.es)

Iniciar sesión

Usuario

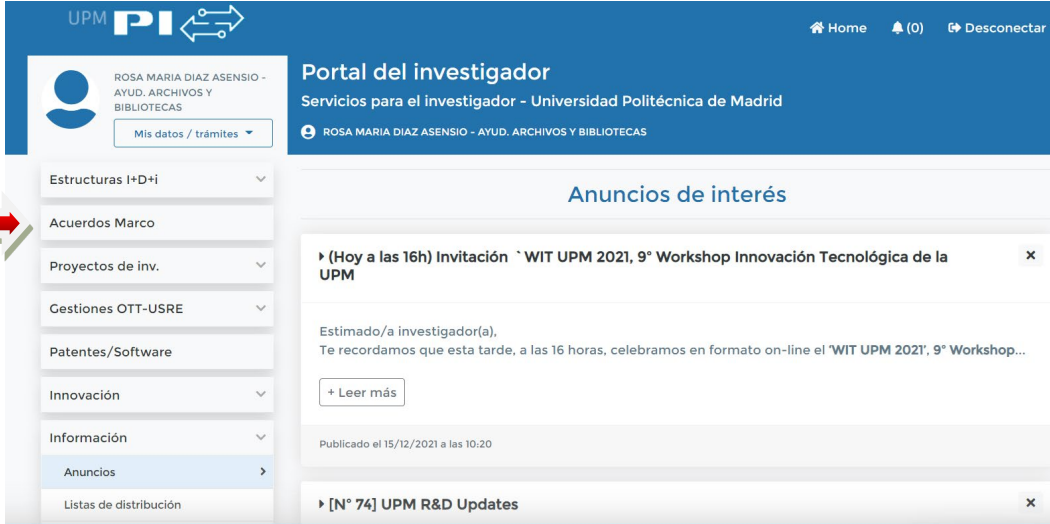
usuario@upm.es / usuario@alumnos.upm.es

Contraseña

Contraseña

Aceptar

- a) Una vez dentro del Portal del Investigador, pulsamos a la opción del panel de la parte izquierda Acuerdos Marco

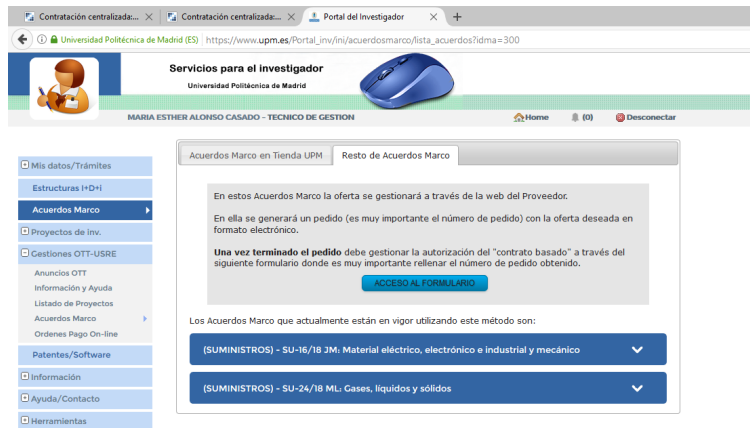


The screenshot shows the UPM Investigator Portal interface. On the left, a navigation menu lists various options: Estructuras I+D+i, Acuerdos Marco (highlighted with a red arrow), Proyectos de inv., Gestiones OTT-USRE, Patentes/Software, Innovación, Información, Anuncios, and Listas de distribución. The main content area displays 'Anuncios de interés' with a notification for 'WIT UPM 2021, 9º Workshop Innovación Tecnológica de la UPM'.

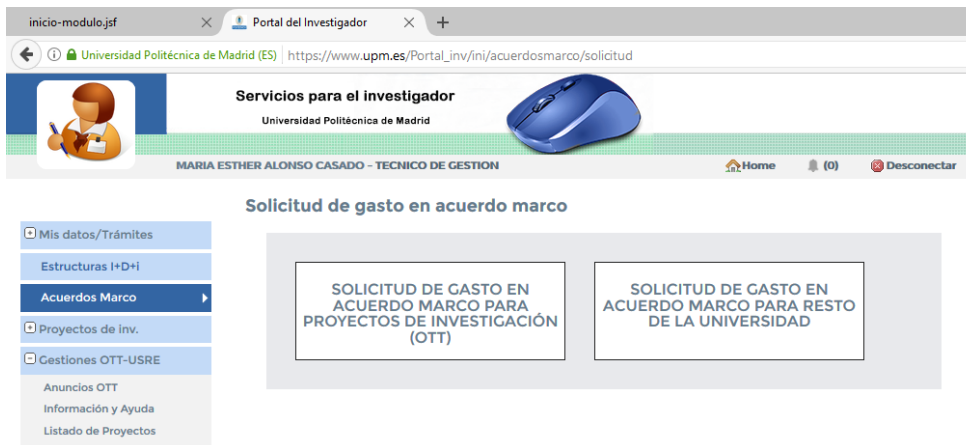
- b) Al pulsar esta opción nos aparece un panel con dos pestañas:

- Pestaña **Resto de Acuerdos Marco**, en la cual podemos ver los restantes acuerdos marco actualmente en vigor. **Con estos acuerdos es necesario tener una oferta previa del proveedor en formato electrónico** con la compra que queremos realizar. Es importante que esta oferta tenga un número de oferta que se utilizará al rellenar la autorización.

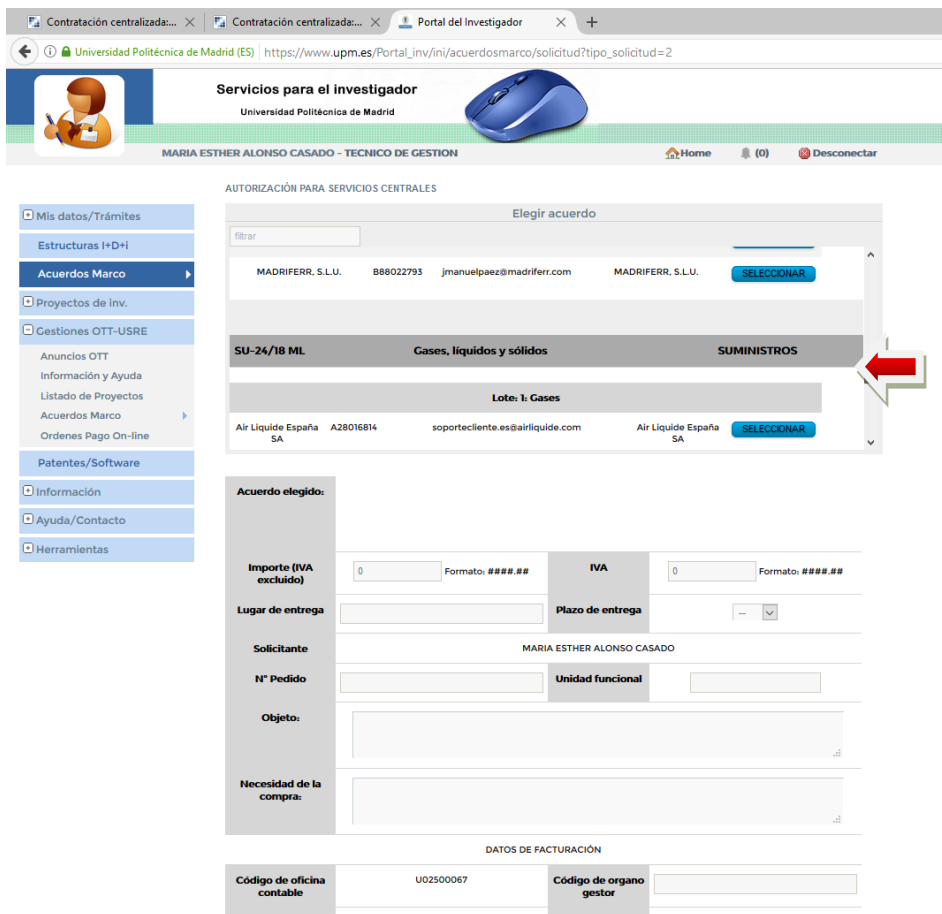
- c) Pulsamos al botón **de acceso al formulario**.



- En este momento debemos decidir entre si la factura se pagará por un proyecto de investigación gestionado por la OTT o por el resto de la UPM.



- Si es por el resto de la UPM elegimos **SOLICITUD DE GASTO EN ACUERDO MARCO PARA EL RESTO DE LA UNIVERSIDAD**.
- Nos falta rellenar el formulario, para ello debemos elegir primero el **LOTE Y PROVEEDOR** del cual tenemos la oferta. Es necesario solicitar autorización por cada lote y proveedor. Los lotes están en orden, si os movéis por la barra lateral podéis acceder al que necesitáis.



Contratación centralizada:... x Contratación centralizada:... x Portal del Investigador x +

Universidad Politécnica de Madrid (ES) | https://www.upm.es/Portal_inv/ini/acuerdosmarco/solicitud?tipo_solicitud=2

Servicios para el investigador
Universidad Politécnica de Madrid

MARIA ESTHER ALONSO CASADO - TÉCNICO DE GESTIÓN Home (0) Desconectar

AUTORIZACIÓN PARA SERVICIOS CENTRALES

Elegir acuerdo

filtrar

MADRIFERR, S.L.U.	B88022793	jmanuelpaez@madriferr.com	MADRIFERR, S.L.U.	SELECCIONAR
SU-24/18 ML Gases, líquidos y sólidos SUMINISTROS				
Lote: 1: Gases				
Air Líquide España SA	A28016814	soporteciente.es@airliquide.com	Air Líquide España SA	SELECCIONAR

Acuerdo elegido:

Importe (IVA excluido) Formato: ##### IVA Formato: #####

Lugar de entrega Plazo de entrega

Solicitante MARIA ESTHER ALONSO CASADO

Nº Pedido Unidad funcional

Objeto:

Necesidad de la compra:

DATOS DE FACTURACIÓN

Código de oficina contable U02500067 Código de organo gestor

- A continuación rellenamos el resto de campos que son:
 - Importe sin IVA
 - IVA. Es muy importante indicar el importe exacto.
 - Lugar de entrega del pedido
 - Plazo de entrega.
 - Número de pedido que es el número de oferta proporcionado por el proveedor al recibir la misma.
 - Unidad Funcional por la que se pagará la factura, incluir también el programa y la económica.
 - Objeto, breve descripción de lo que se compra.
 - Necesidad de la compra, breve descripción del motivo de la compra.
 - Código de órgano gestor y unidad tramitadora, son los código DIR de la factura electrónica, necesarios para que el proveedor emita ésta correctamente.

IMPORTANTE: El solicitante se responsabiliza de la existencia de un expediente de gasto en el que haya crédito suficiente para efectuar la adquisición.

IMPORTANTE: Se ha introducido un nuevo botón que solicita el "Número de expediente": Este número es el del expediente que da Universitat XXI- Económico. Hay que introducir el número exacto (ej.: 2019/0062258)

DATOS DE FACTURACIÓN			
Código de oficina contable	U02500067	Código de organo gestor	<input type="text"/>
Código de unidad tramitadora	<input type="text"/>	Número de expediente	<input type="text"/>

[COMPROBAR](#)

- Una vez relleno pulsamos el botón de **COMPROBAR** y después el de **ENVIAR**.
 - En este momento la autorización ya está enviada. En un breve plazo de tiempo, el solicitante recibirá por correo electrónico un PDF con la autorización firmada y autorizada. Este mismo email será recibido por el proveedor, el cual debe empezar a tramitar el pedido para ajustarse al plazo indicado.
- d) El peticionario enviará a la Sección Económica del Centro copia de la autorización. Las Secciones Económicas, si van a tramitar el gasto por pago directo, utilizarán como referencia interna el número de expediente que aparece en el formulario, al que se añadirán los dos números identificativos de la Escuela/Facultad/Vicerrectorado, eliminando el 2018. Si se tramitara por ACF se deberá indicar la referencia interna al comienzo de la descripción del justificante de gasto.
- Ej.: Si se trata de un contrato de la Escuela 59 y el número de expediente del formulario es el CB/2019/SC/2/ SU-23/18, la referencia interna del expediente, será CB/SC/2/SU-23/19-59

2. Formalización del contrato y publicidad

- 2.1. El contrato se considerará formalizado con la comunicación de la adjudicación al adjudicatario, por lo que **no resulta necesaria la formalización del contrato**.
- 2.2. La publicación de la información de los contratos basados se realizará trimestralmente dentro de los 30 días siguientes al fin de cada trimestre. (Art. 154.4 de la LCSP)

3. Ejecución del contrato

3.1. El contratista tendrá la obligación de realizar la prestación o entrega de bienes en las condiciones establecidas en el contrato y los pliegos del Acuerdo Marco.

3.2. El pago del precio:

- ✓ El contratista tendrá derecho al cobro del precio convenido por la prestación realizada en los términos establecidos en la LCSP.
- ✓ El abono se realizará previa presentación de factura electrónica.

3.3. Además son necesarios los siguientes documentos:

- a) Documento contable de reconocimiento de la obligación ADO elaborados en la Unidad Administrativa donde se ejecuta el contrato o se reciben los bienes, si se tramita mediante PD.
- b) Memoria de la necesidad del gasto (Formulario de autorización).
- c) Acta de recepción de los bienes entregados o certificado de conformidad de los trabajos realizados. En el caso de material bibliográfico es obligatorio su inventario y catalogación por parte de la Biblioteca del Centro (independientemente de que el material se ubique en otro espacio distinto al de la Biblioteca), por lo que la Biblioteca dará un identificador con un código de barras a cada ejemplar relacionado en la factura. Sin este trámite de inventario, por parte de la Biblioteca, las Gestiones Económicas no podrán proceder al pago de la factura.
- d) Solicitud de Alta en Inventario de los elementos a inventariar, cuando corresponda.

3.4. La tramitación de las facturas:

- La tramitación de las facturas tendrá carácter urgente, pues se dispone de 30 días para efectuar el pago.
- Se entenderá por número de días de pago, los días naturales transcurridos desde alguna de las siguientes fechas hasta la fecha de pago material por parte de la Universidad:
 - a) La fecha de aprobación de los documentos que acrediten la conformidad con los bienes entregados o servicios prestados.
 - b) La fecha de entrada de la factura en el registro administrativo, según conste en el registro contable de facturas o sistema equivalente, en los supuestos en los que, o bien no resulte de aplicación un procedimiento de aceptación o comprobación de los bienes o servicios prestados, o bien la factura se reciba con posterioridad a la aprobación de la conformidad.



UNIVERSIDAD
POLITÉCNICA
DE MADRID

EN CASO DE DUDA EN CUALQUIER PUNTO DE ESTE PROCEDIMIENTO PUEDE ACUDIR A LA BIBLIOTECA DE SU CENTRO, QUE LE ASESORARÁ COMO PROCEDER.